

## Procédure de montage du monument ONDULE C60P000033

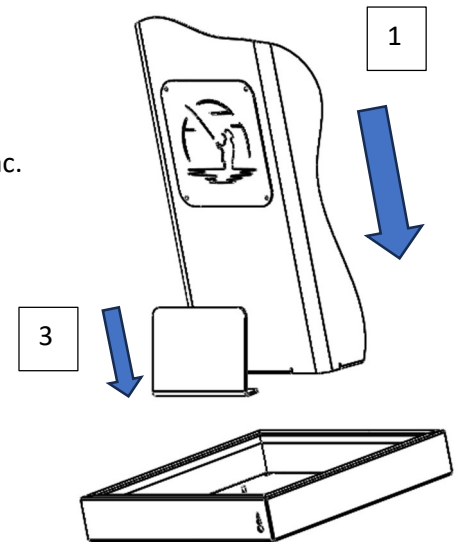
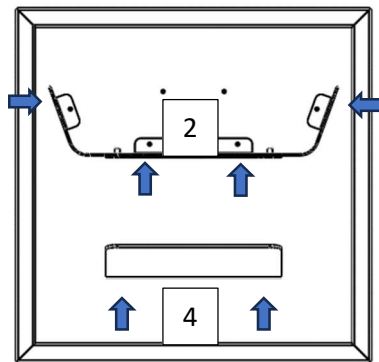
### Assemblage du bac et de la stèle

1<sup>er</sup> étape mise en position de la stèle sur les goujons du bac.

2<sup>e</sup> étape serrage des 4 écrous M6 fournis dans le kit de montage (couple de serrage 3 nm) sur les goujons du bac.

3<sup>e</sup> étape mise en place du support nom (option) sur les goujons du bac.

4<sup>e</sup> étape serrage des 2 écrous M6 fournis dans le kit de montage (couple de serrage 3 nm) sur les goujons du bac.

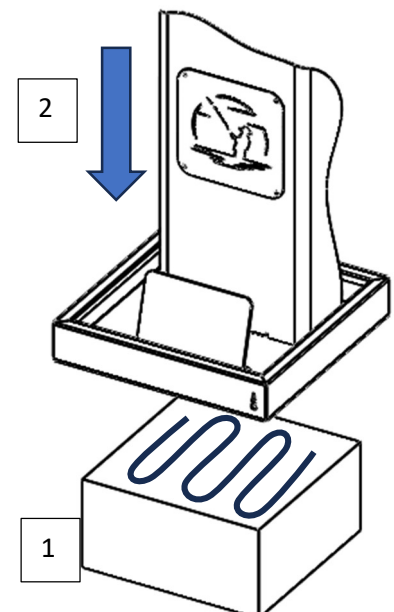


### Mise en place du monument

1<sup>er</sup> étape dépose du cordon de colle PU111 sur la plaque de fermeture du cavurne.

2<sup>e</sup> étape mise en position et collage du monument sur le cavurne.

3<sup>e</sup> étape mise en place du granulat de votre choix dans le bac par petites quantités pour ne pas rayer le monument.



**Entretien préconisé du monument tous les 6 mois avec une microfibre et de l'eau savonneuse.**